

ESTUDO DA SOCIEDADE PORTUGUESA- JULHO 2016

CARACTERIZAÇÃO DA AMOSTRA



Conteúdo:

- Introdução e Apresentação do Estudo
- Felicidade e Satisfação com a Vida: Evolução Outubro 2015 – Julho 2016
- Caracterização da Amostra
- Felicidade e Satisfação
- Campeonato Europeu de Futebol- Euro 2016
- Conclusão

Introdução e Apresentação do Estudo

O Observatório da Sociedade Portuguesa da Católica Lisbon- School of Business and Economics (CATÓLICA-LISBON) realizou um estudo de modo a caracterizar os níveis de felicidade e satisfação com a vida das pessoas que pertencem à Sociedade Portuguesa, aquando da vitória de Portugal no Campeonato Europeu de Futebol (Euro 2016). Os dados foram recolhidos em julho de 2016, entre 5 a 7 dias após a final do euro 2016, utilizando o Painel de Estudos Online (PEO).

Objetivo: O principal objetivo deste estudo é aferir indicadores gerais de felicidade e satisfação com a vida nos membros da Sociedade Portuguesa, até 7 dias após a vitória de Portugal no campeonato Europeu de Futebol (Euro 2016). A importância da vitória da seleção nacional de futebol no Euro 2016 e aspetos de patriotismo, otimismo e felicidade relacionados com essa vitória foram também aferidos.

Metodologia: Entre 15 e 17 de julho de 2016, 857 participantes do Painel de Estudos Online da CATÓLICA-LISBON responderam a um questionário de resposta online onde variados constructos foram aferidos.

Caracterização da Amostra

Sexo, Idade, e Residência

A amostra é constituída por 857 participantes, 578 do sexo feminino e 279 do sexo masculino, de idades compreendidas entre os 16 e os 69 anos. 76% dos participantes possui entre 25 e 64 anos de idade, e 0.4% dos participantes possui 65 ou mais anos de idade ([Figura 2](#)).

Considerando os dados recolhidos no Censos 2011¹, o presente estudo possui uma proporção superior de jovens e adultos quando comparado com as proporções nacionais em 2011.

Caracterização da Amostra- Sumário

- 857 participantes, entre 16 a 69 anos de idade;
- 44% dos participantes reside no distrito de Lisboa;
- 66% dos participantes possui ensino superior;
- 60% dos participantes estão a trabalhar e 19% estão desempregados;

- 52% dos agregados familiares têm 3 a 4 elementos.

- 11% dos respondentes pertence a agregados familiares com rendimentos inferiores a 500€, 30% a agregados com rendimentos de 500-1000€, 22% a agregados com rendimentos de 1000-1500€, 16% com rendimentos entre 1500-2000€, 12% com rendimentos entre 2000-3000€, e 9% com rendimentos superiores a 3000€;

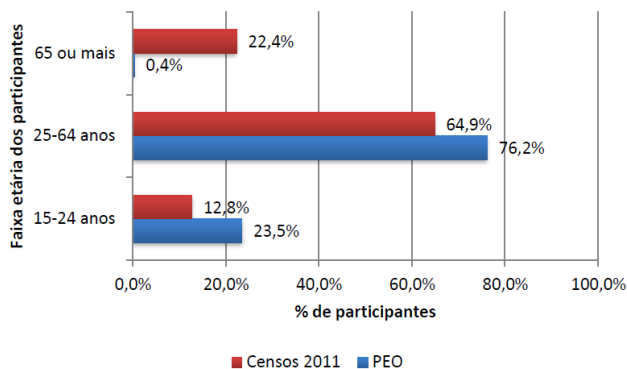


Figura 2. Distribuição dos participantes por faixa etária- comparação com o Censos 2011

Em relação ao **distrito de residência**, 44% dos respondentes reside em Lisboa, 11% no Porto, 8% em Setúbal e 36% estão distribuídos pelos restantes distritos (Figura 3).

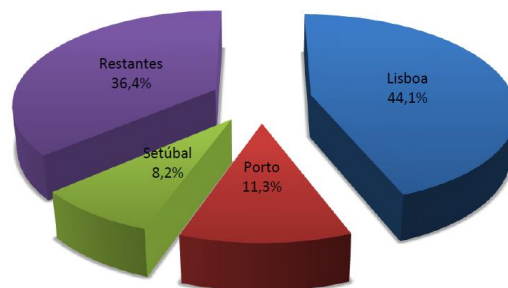


Figura 3. Distribuição geográfica dos participantes

Estado Civil e Escolaridade

56% dos respondentes são solteiros, 37% são casados ou vivem em união de facto, 7% estão divorciados ou separados e aproximadamente 1% são viúvos. Em relação ao nível de escolaridade, 66% possui ensino superior (45% possui Bacharelato ou Licenciatura, 20% possui Mestrado e 2% possui Doutoramento), 31% indica ter o ensino secundário completo e apenas 3% refere só ter o ensino básico (Figura 4).

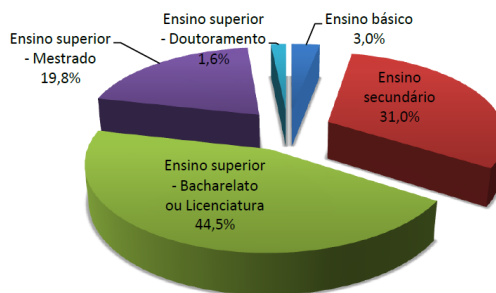


Figura 4. Distribuição por níveis de escolaridade

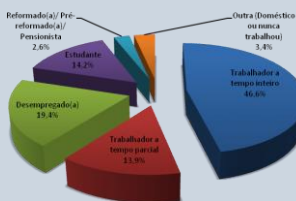


Figura 5. Distribuição da condição perante o trabalho

Condição perante o trabalho e satisfação com o trabalho

60% dos respondentes indica estar a trabalhar (47% a tempo inteiro), 19% estão desempregados, 14% são estudantes, 3% são reformados, pré-reformados ou pensionistas e 3% estão noutras situações (Figura 5).

Composição do agregado familiar

A **dimensão dos agregados familiares** varia entre 1 elemento (o respondente) a 6 ou mais elementos, sendo a maioria destes agregados constituídos por 2 (27%), 3 (30%) ou 4 elementos (22%). Apenas 13% dos agregados são constituídos apenas pelo respondente enquanto que 9% são constituídos por 5 ou mais elementos. 34% dos respondentes pertence a agregados familiares com crianças com menos de 18 anos de idade, dos quais 23% possui uma criança, 9% tem duas crianças e aproximadamente 2% tem três ou mais crianças.

Rendimento Mensal Líquido

Relativamente ao **rendimento mensal líquido do agregado familiar** de cada participante, 11% dos respondentes pertence a agregados familiares com rendimentos inferiores a 500€, 30% dos participantes a agregados familiares com rendimentos entre os 500€ e os 1000€, 22% dos participantes a agregados com rendimentos entre os 1000€ e os 1500€, 16% dos participantes a agregados com rendimentos entre os 1500€ e os 2000€, 12% dos participantes pertence a agregados com rendimentos entre 2000€ e 3000€, e 9% dos participantes pertence a agregados familiares com rendimentos superiores a 3000€ (Figura 6).

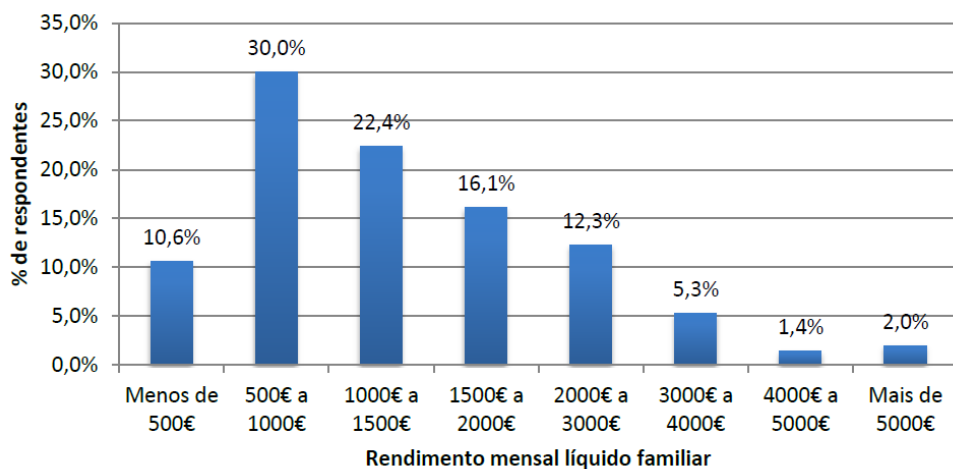


Figura 6. Distribuição por rendimento mensal líquido familiar

REFERÊNCIAS

¹ Instituto Nacional de Estatística (2011). *Censos 2011 Resultados Definitivos – Portugal*. Instituto Nacional de Estatística: Lisboa.

Autores: Rita Coelho do Vale⁽²⁾ & Isabel Moreira⁽³⁾, Observatório da Sociedade Portuguesa- CATÓLICA-LISBON

⁽¹⁾Estudo do Observatório da Sociedade Portuguesa da CATÓLICA-LISBON, apoiado pelo CEA- Centro de Estudos Aplicados e pelo CUBE- Católica Lisbon Research Unit in Business and Economics da Católica Lisbon- School of Business and Economics.

⁽²⁾Rita Coelho do Vale é Professora da Católica Lisbon- School of Business and Economics, sendo coordenadora do PEO- Painel de Estudos Online e do LERNE- Laboratory of Experimental Research in Economics and Management.

⁽³⁾Isabel Moreira é assistente do CUBE- Católica Lisbon Research Unit in Business and Economics, e assistente de gestão do PEO- Painel de Estudos Online e do LERNE- Laboratory of Experimental Research in Economics and Management.

Contactos: Observatório da Sociedade Portuguesa- CATÓLICA-LISBON | tel: (+351) 21-721-4270 | fax: (351) 21-727-0252 | osp.cea@ucp.pt

Como referenciar: Coelho do Vale, R. & Moreira, I. (2016), "Estudo da Sociedade Portuguesa- Euro 2016 e patriotismo, otimismo, felicidade e satisfação com a vida (Julho 2016)", Observatório da Sociedade Portuguesa- CATÓLICA-LISBON.

How to cite: Coelho do Vale, R. & Moreira, I. (2016), "Estudo da Sociedade Portuguesa- Euro 2016 e patriotismo, otimismo, felicidade e satisfação com a vida (Julho 2016)", Observatório da Sociedade Portuguesa- CATÓLICA-LISBON.