

ESTUDO DA SOCIEDADE PORTUGUESA- MARÇO 2016

POSIÇÃO NA SOCIEDADE



O Observatório da Sociedade Portuguesa da Católica Lisbon- School of Business and Economics (CATÓLICA-LISBON) realizou o seu segundo estudo de modo a caracterizar os fatores que influenciam a vida das pessoas que pertencem à Sociedade Portuguesa. Os dados foram recolhidos em março de 2016, utilizando o Painel de Estudos Online (PEO).

Objetivo: O principal objetivo deste estudo é aferir indicadores gerais de felicidade e satisfação com a vida, confiança política, no governo e em instituições, princípios de moral e ética, posição na sociedade, e rendimento e poupança nos membros da Sociedade Portuguesa.

Metodologia: Entre 8 e 9 de março de 2016, 998 participantes do Painel de Estudos Online da CATÓLICA-LISBON responderam a um questionário de resposta online onde variados constructos foram aferidos.

Posição na Sociedade

A posição que cada indivíduo ocupa numa determinada Sociedade está relacionada com categorias como ocupação, profissão, posição familiar, posição em organizações sociais ou culturais, entre outras. Adicionalmente, a percepção da posição social pela própria pessoa permite construir uma hierarquia pessoal que possibilita a comparação de uma posição mais central com outras posições mais periféricas. Ainda, a percepção da posição social pode revelar-se moderadora de bem-estar e satisfação com a vida.

Distribuição dos Participantes- Posição na Sociedade

A [Figura 27](#) representa a posição dos participantes na Sociedade⁵. Aproximadamente metade dos participantes localiza-se em torno de uma posição central na escala da sociedade (55%), 32% dos respondentes percecionam-se no extremo inferior da sociedade e 13% no extremo superior da sociedade. É de salientar que 6% dos respondentes se localiza na base da sociedade (0 pontos na escala) enquanto que 0.4% se percecionam no topo da sociedade (10 pontos). Os participantes que se posicionam no extremo superior da sociedade revelam níveis superiores de felicidade e de satisfação com a vida que os respondentes no extremo inferior da sociedade ([Figura 27](#)).

Posição na Sociedade- Sumário

- 13% dos participantes posiciona-se no extremo superior da sociedade e 32% percecionam estar no extremo inferior;

-Extremo superior da pirâmide da posição social é representada por 17% de adultos com 45 ou mais anos, 12% de adultos com 25-44 anos e 12% de jovens com menos de 25 anos;

-Extremo inferior da pirâmide social da posição social é constituída por 24% de adultos com 45 anos ou mais, 33% de jovens-adultos com 25-44 anos e 35% de jovens com menos de 25 anos;

- Extremo superior da pirâmide da posição na sociedade representado por 5% de pessoas desempregadas no momento do estudo e 18% de trabalhadores a tempo inteiro;

- Extremo inferior da pirâmide da posição na sociedade representado por 46% de pessoas desempregadas no momento do estudo e 26% de trabalhadores a tempo inteiro.

NOTAS

⁵ A percepção da posição na sociedade foi medida através da questão "De uma forma geral, umas pessoas estão no topo da nossa sociedade e outras estão na base. A imagem em baixo representa uma escala que vai desde o topo até à base. Por favor assinale em que ponto da escala acha que se encontra atualmente." e utilizando uma escala de 11 pontos, com 0 a corresponder à "Base da sociedade" e 10 a corresponder ao "Topo da sociedade". Neste estudo, uma pontuação entre 4 e 6 na escala corresponde a uma posição central na sociedade, pontuações entre 0 e 3 correspondem a uma posição no extremo inferior da sociedade (base da sociedade) e pontuações entre 7 e 10 correspondem a uma posição no extremo superior da sociedade (topo da sociedade).

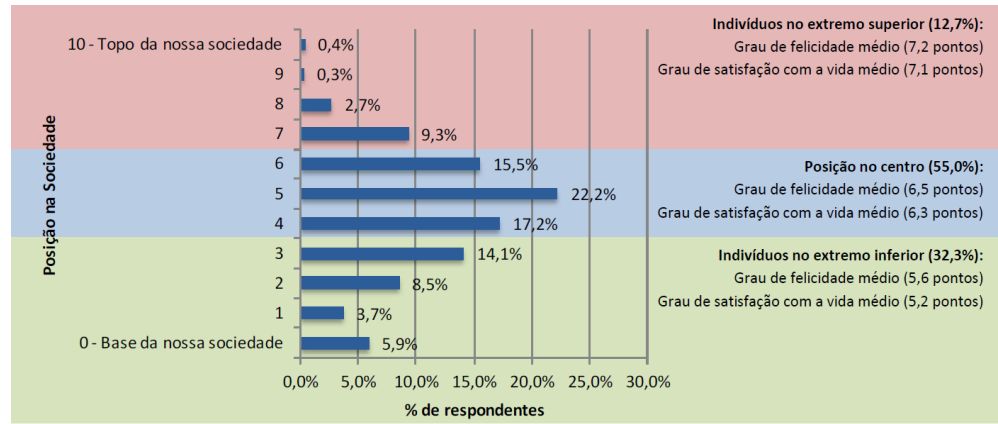


Figura 27. Posição na sociedade

Distribuição dos Participantes- Posição na Sociedade por Faixa Etária

A percepção da posição dos participantes na sociedade é semelhante no grupo feminino e masculino. No que concerne a posição social por faixa etária dos participantes, os adultos com 45 ou mais anos de idade reportam posições sociais um pouco superiores aos jovens com menos de 25 anos ou aos jovens-adultos com 25-44 anos de idade (Figura 28). Nomeadamente, o extremo superior da pirâmide da sociedade é representado por 17% de adultos com 45 anos ou mais, 12% de jovens-adultos com 25-44 anos e 12% de jovens com menos de 25 anos. Por outro lado, o extremo inferior da hierarquia é constituído por 35% de jovens com menos de 25 anos, 33% de jovens-adultos com 25-44 anos e 25% de adultos com 45 ou mais anos de idade.

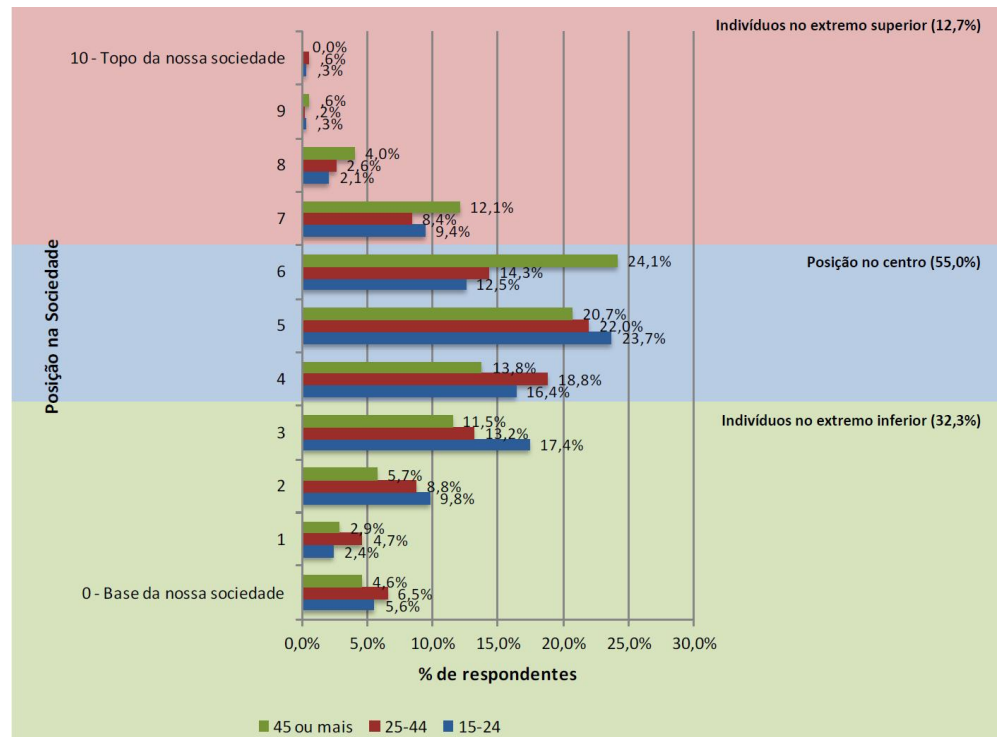


Figura 28. Posição na sociedade por faixa etária

Distribuição dos Participantes- Posição na Sociedade por Condição de trabalho

Quando se analisa a pirâmide da posição na sociedade por condição de trabalho, o extremo inferior é representado por 33% de pessoas que se encontravam desempregadas no momento do estudo em comparação com 12% de pessoas que se encontravam a trabalhar a tempo inteiro (Figura 29).

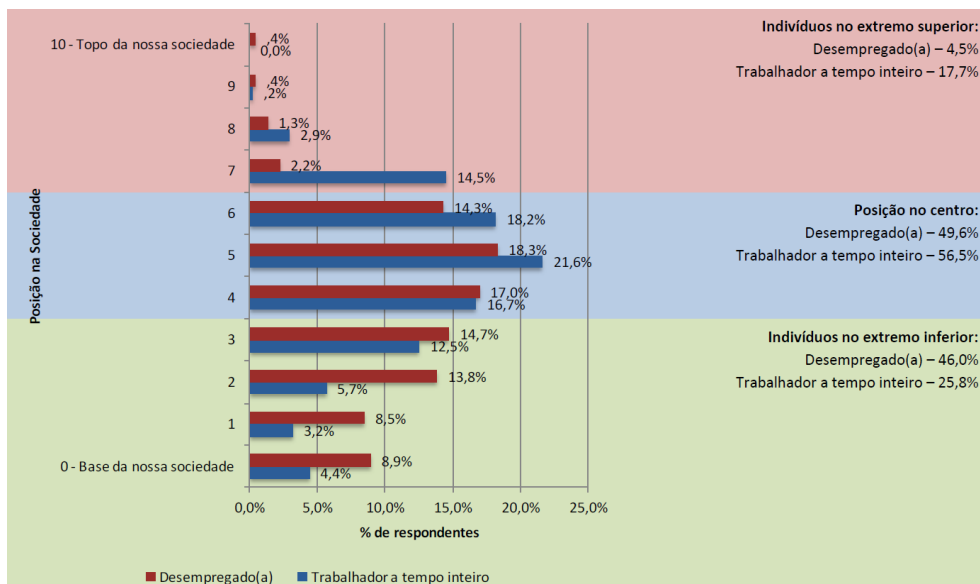


Figura 29. Posição na sociedade por condição de trabalho

Autores: Rita Coelho do Vale⁽²⁾ & Isabel Moreira⁽³⁾, Observatório da Sociedade Portuguesa- CATÓLICA-LISBON

⁽¹⁾Estudo do Observatório da Sociedade Portuguesa da CATÓLICA-LISBON, apoiado pelo CEA- Centro de Estudos Aplicados e pelo CUBE- Católica Lisbon Research Unit in Business and Economics da Católica Lisbon- School of Business and Economics.

⁽²⁾Rita Coelho do Vale é Professora da Católica Lisbon- School of Business and Economics, sendo coordenadora do PEO- Painel de Estudos Online e do LERNE- Laboratory of Experimental Research in Economics and Management.

⁽³⁾Isabel Moreira é assistente do CUBE- Católica Lisbon Research Unit in Business and Economics, e assistente de gestão do PEO- Painel de Estudos Online e do LERNE- Laboratory of Experimental Research in Economics and Management.

Contactos: Observatório da Sociedade Portuguesa- CATÓLICA-LISBON | tel: (+351) 21-721-4270 | fax: (351) 21-727-0252 | osp.cea@ucp.pt

Como referenciar: Coelho do Vale, R. & Moreira, I. (2016), "Estudo da Sociedade Portuguesa- Confiança no governo, instituições, poupança, e percepção moral e ética (Março 2016)", Observatório da Sociedade Portuguesa- CATÓLICA-LISBON.

How to cite: Coelho do Vale, R. & Moreira, I. (2016), "Estudo da Sociedade Portuguesa- Confiança no governo, instituições, poupança, e percepção moral e ética (Março 2016)", Observatório da Sociedade Portuguesa- CATÓLICA-LISBON.